

3. Uzupełnić pozostałe wymagane dane oraz wybrać opcję „Zapisz”

Dane kontaktowe

Email *

Potwierdź e-mail *

Telefon

Dane certyfikatu

Numer seryjny certyfikatu


Nazwa powszechna wystawcy certyfikatu

☒ Wyrażam zgodę na przetwarzanie danych osobowych na potrzeby systemu Centralnej Ewidencji i Informacji o Działalności Gospodarczej zgodnie z ustawą z dnia 29 sierpnia 1997r. o ochronie danych osobowych (Dz. U. z 2002 r., Nr 101, poz. 926).

[← Wstecz](#) [Zapisz](#) [✖ Anuluj](#)

4. Po przejściu do kolejnego okna należy wydrukować wniosek i po uprzednim jego podpisaniu przesać pocztą lub faksem pod wskazany w nim adres.

Wysłano wniosek


 **Elektroniczny wniosek o aktualizację uprawnień został wysłany**

W celu dokończenia procesu rejestracji / aktualizacji wydrukuj wniosek i wyślij go pocztą lub faksem pod wskazany we wniosku adres.


[Drukuj](#) [Przejdź do strony głównej](#)

Platforma produkcyjna

Potwierdzenie złożenia wniosku elektronicznego zostanie również wysłane na wskazany adres e-mail

 **Wysłanie wniosku o założenie/aktualizację konta wewnętrzne**
Centralna Ewidencja i Informacja o Działalności Gospodarczej
Do:

▼ **1 załącznik**

 **Wniosek.pdf**

Centralna Ewidencja i Informacja o Działalności Gospodarczej - **Rejestracja jest wolna od opłat**

Twój wniosek o założenie/aktualizację konta wewnętrznego w Systemie CEIDG został wysłany.

Wiadomość wygenerowana automatycznie. Proszę nie odpowiadać.
Jeżeli ten mail był wysłany do Ciebie omyłkowo - zignoruj powyższą wiadomość lub [powiadom Ministerstwo Rozwoju](#).

Zgodnie z art. 29 ustawy z dnia 2 lipca 2004r. o swobodzie działalności gospodarczej (Dz.U. z 2016 r. poz. 1829) wnioski o wpis do CEIDG są wolne od opłat. Dokonanie wpisu do CEIDG, zarówno w zakresie rozpoczęcia wykonywania działalności, jak i jej zaprzestania, jest bezpłatne, a wszelkie oferty sugerujące potrzebę dokonania jakiegokolwiek opłaty w związku z wykorzystaniem wpisu w CEIDG są ofertami handlowymi, nie mającymi żadnego związku z rejestrem prowadzonym przez Ministra Rozwoju. Dokonanie zatem żądanej zapłaty jest całkowicie dobrowolne. Nieuiszczenie opłaty nie rodzi żadnych skutków prawnych w CEIDG oraz wobec Ministra Rozwoju. Podmioty te sugerują również konieczność dokonania polecenia przelewu na podane konto, w oparciu o informacje, że dany przedsiębiorca zaprzestał wykonywania działalności gospodarczej i złożył wniosek o wykreślenie z CEIDG. Również te opłaty są ofertą handlową prywatnych firm i nie mają żadnego związku z CEIDG.

5. Potwierdzenie aktywacji konta przez Ministerstwo Rozwoju zostanie przesłane na adres e-mail.



Akceptacja wniosku o aktualizację uprawnień
Centralna Ewidencja i Informacja o Działalności Gospodarczej

Do:

Centralna Ewidencja i Informacja o Działalności Gospodarczej - **Rejestracja jest wolna od opłat**

Twój wniosek o aktualizację uprawnień konta w Systemie CEIDG został zaakceptowany.
Role dołączone do wniosku:

- Dostęp użytkownika do danych dostępowych do API

Wiadomość wygenerowana automatycznie. Proszę nie odpowiadać.

Jeżeli ten mail był wysłany do Ciebie omyłkowo - zignoruj powyższą wiadomość lub [powiadom Ministerstwo Rozwoju](#).

Zgodnie z art. 29 ustawy z dnia 2 lipca 2004r. o swobodzie działalności gospodarczej (Dz.U. z 2016 r. poz. 1829) wnioski o wpis do CEIDG są wolne od opłat. Dokonanie wpisu do CEIDG, zarówno w zakresie rozpoczęcia wykonywania działalności, jak i jej zaprzestania, jest bezpłatne, a wszelkie oferty sugerujące potrzebę dokonania jakiegokolwiek opłaty w związku z wykorzystaniem wpisu w CEIDG są ofertami handlowymi, nie mającymi żadnego związku z rejestrem prowadzonym przez Ministra Rozwoju. Dokonanie zatem żądanej zapłaty jest całkowicie dobrowolne. Nieuiszczenie opłaty nie rodzi żadnych skutków prawnych w CEIDG oraz wobec Ministra Rozwoju. Podmioty te sugerują również konieczność dokonania polecenia przelewu na podane konto, w oparciu o informacje, że dany przedsiębiorca zaprzestał wykonywania działalności gospodarczej i złożył wniosek o wykreślenie z CEIDG. Również te opłaty są ofertą handlową prywatnych firm i nie mają żadnego związku z CEIDG.

Po aktywacji konta użytkownik może uzyskać dane do uwierzytelnienia poprzez API.

Hasło należy wygenerować w sekcji „**Edycja konta**”.

WYSZUKIWANIE
➤ Przeglądanie wpisów
➤ Wyszukiwanie zaawansowane
MOJE KONTO
➤ Edycja konta
➤ Moje komunikaty
INNE
➤ Wizualizacja dokumentu XML
➤ Instrukcja

Dane dostępne do API

Nazwa użytkownika (login)

Hasło użytkownika

Generuj nowe hasło

Usuń konto

Powrót

Po użyciu opcji „**Generuj nowe hasło**” system wygeneruje hasło dla użytkownika.



UWAGA! Należy zapisać hasło. Po zamknięciu okna nie będzie ono widoczne w koncie użytkownika. Istnieje jedna możliwość ponownego wygenerowania innego hasła.