

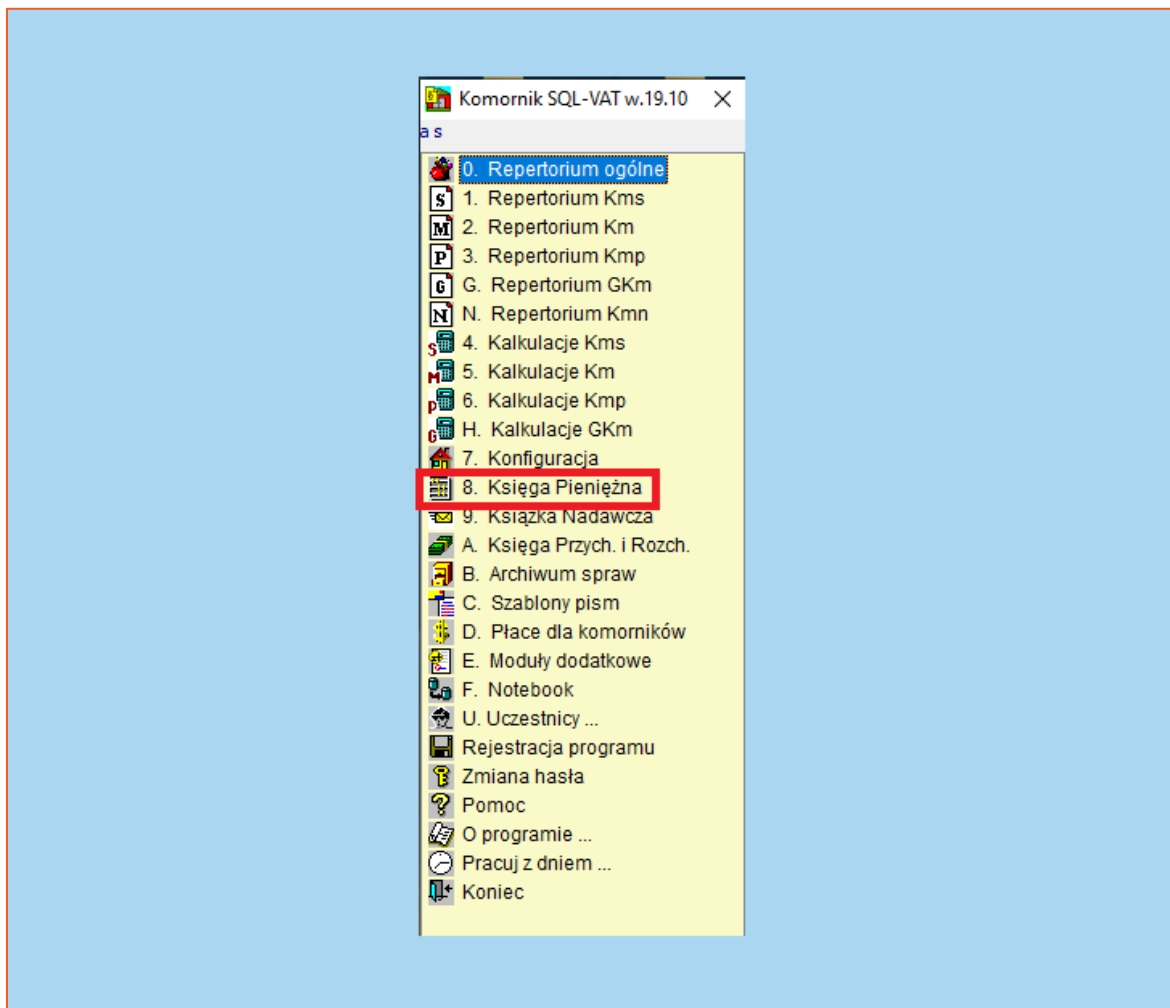


PRAKTYCZNY PORADNIK UŻYTKOWNIKA

Operacja Storno w programie Komornik SQL-VAT

Cel dokumentu: Przedstawienie sposobu wykonania pozycji storna. W dokumencie zaprezentowane zostało storno proste oraz złożone.

1. Storno do pozycji księgowej wykonuje się w module „Księga Pieniężna”.



Rysunek 1 Uruchomienie modułu „Księga Pieniężna”

- Po wywołaniu nowego okna, należy wyświetlić listę pozycji księgowych. W tym celu trzeba wybrać zakładkę „Księgowanie”, a następnie „Księga Pieniężna”.



Rysunek 2 Przejście do listy pozycji księgowych

- W pierwszej kolejności warto wyświetlić szczegóły pozycji KsP, którą użytkownik chce wystornować. W prezentowanym przykładzie widać, że wpłacona kwota została rozdysponowana na wydatki.

Zaliczki		Opłata stosunkowa:	Opłaty stałe:	Wydatki:	Razem:
Saldo:	,00	+ ,00	+ ,00	+ ,00	= 0,00
Przychód:	,00	+ ,00	+ ,00	+ 120,00	= 120,00
Rozchód:	,00	+ ,00	+ ,00	+ 120,00	= 120,00
Zwrot:	,00	+ ,00	+ ,00	+ ,00	= ,00
Między zalicz.:	,00	+ ,00	+ ,00	+ ,00	= 0,00
Saldo(po):	0,00	+ 0,00	+ 0,00	+ 0,00	= 0,00

Rysunek 3 Pozycja księgowa przed stornem

4. Storno można utworzyć na dwa sposoby. Mianowicie klikając prawym przyciskiem myszy na pozycji KsP i wybierając „Storno” lub podświetlając pozycję księgi pieniężnej i klikając w przycisk „Storno”.

The screenshot shows the 'Księgowanie' application window. The title bar reads 'Księgowanie'. The menu bar includes: Księgowanie, VAT, Przelewy, Przekazy, Rejestry, Zestawienia, Wydruki, Korekta, Plan, Okno, Pomoc. The toolbar contains various icons for file operations and navigation. The main window title is 'Lista pozycji Księgi Pieniężnej'. Below the title bar, there are buttons: 'Dopisz', 'Edycja', 'Usuń', 'Zwrot', 'Storno' (highlighted in red), 'Opis', 'Kontrolka'. A dropdown menu is set to '1) wszystkie pozycje'. The date range is '2019 - Listopad' with 'Od: 28-11-2019' and 'Do: 30-11-2019'. A search box contains '2) numer KsP'. The table below has columns: Lp., Data KsP, O, Pozycja, Sprawa, Przychód, Rozchód, P, Wpłacający, Operacja, Treść. The table contains three rows of data. A context menu is open over the table, listing options: 'Dopisz', 'Edycja', 'Usuń', 'Zwrot', 'Storno' (highlighted in red), 'Historia', 'Sprawa', 'Pozycja błędna +/-', 'Połącz', 'Odłącz', 'Wydruk', 'Opis', 'Kontrolka'. The total sum at the bottom of the table is '2 058,47'.

Lp.	Data KsP	O	Pozycja	Sprawa	Przychód	Rozchód	P	Wpłacający	Operacja	Treść
1	28-11-2019		112/19	Km 97/19	914,47	0,00	-	LECH PAPIS	zwrot	Zwrot
2	28-11-2019		113/19	Km 101/19	1 024,00	1 024,00	-	Jan Nowak	wpłata	Jan No
3	28-11-2019		114/19	Km 101/19	120,00	120,00	-	Adam Kowalski	zal.roz/prz	Adam i
					2 058,47					

Rysunek 4 Tworzenie pozycji storna

5. W nowo wyświetlonym oknie automatycznie program proponuje storno proste, czyli ustawia znak minusa przy każdej kwocie. W górnej części okna widnieją daty księgowania oraz zaległości na dzień (stan zaległości na dany dzień). W omawianym przykładzie program proponuje storno wydatków oraz całej kwoty przychodu i rozchodu. Dodatkowo można wyświetlić szczegóły uczestnika, od którego środki wpłynęły poprzez kliknięcie w „Więcej”.

Pozycja Księgi Pieniężnej - STORNO

Sprawa Km nr 101/19 UKK

Nazwa: Adam Kowalski Wierzyciel
 wpłacającego: 41-219 Sosnowiec Skarb Państwa

Pozycja: 115 / 2019
 Treść: Storno do poz. 114/19

Data księgowania: 29-11-2019
 Zaległość na dzień: 28-11-2019

Suma przychodu: -120,00
 Suma rozchodu: -120,00

Dowód KsP: Wyc. 21

Kolumna 8 (opłaty):
 Opłaty 40%: ,00
 Opłata 15%: ,00
 w tym 5%: ,00
 Opłaty stałe: ,00
 Rozch. opł. stosunk: ,00
 Rozch. opł. stałych: ,00
 Suma: 0,00

Kolumny: 9 - 12 (Wydatki):
 Przejazdy (wierz.): Gotówka: ,00
 Portoria: ,00
 Nadwyżka: Inne: -120,00
 Przejazdy: ,00
 Zaliczka pobrana na wydatki: -120,00
 + Opłata porto: ,00

Kolumny: 13, 14, 15/15a (Wierzycielom)
 Kms: ,00 Km: ,00 Kmp: ,00 ZUS: ,00 UM: ,00 FAL: ,00

Zaliczki	Opłaty stosunkowe	Opłaty stałe	Wydatki	Od dłużnika	
Przychód:	,00	,00	-120,00	,00	= ,00
Rozchód:	,00	,00	-120,00	,00	= ,00
Zwrot:	,00	,00	,00	,00	= ,00
Między. zal.:	,00	,00	,00		= 0,00
Saldo:	0,00	0,00	0,00	0,00	= ,00

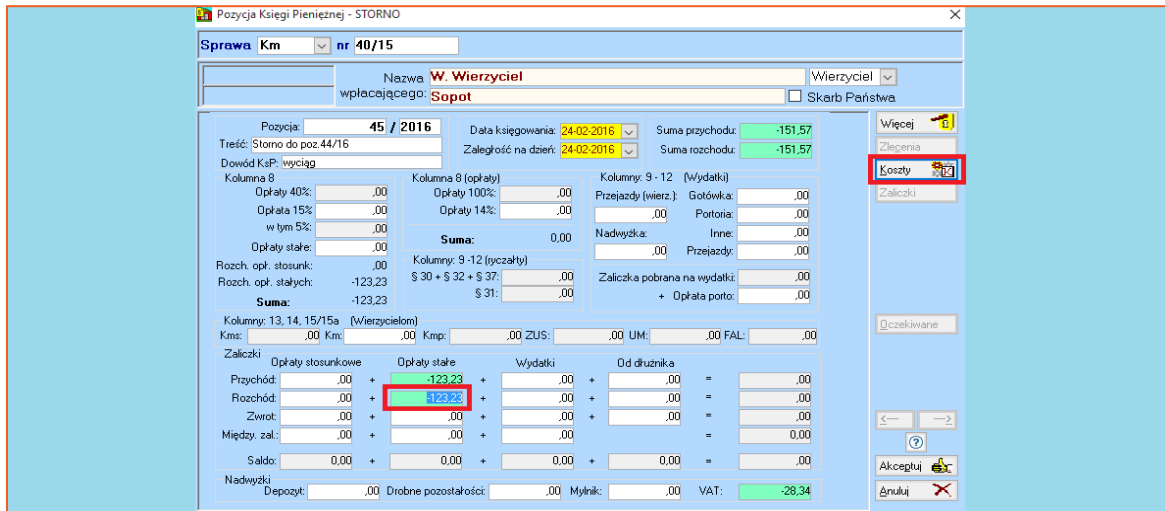
Nadwyżki
 Depozyt: ,00 Drobnie pozostałości: ,00 Mylnik: ,00 VAT: ,00

Rysunek 5 Okno pozycji storno

Uwaga!

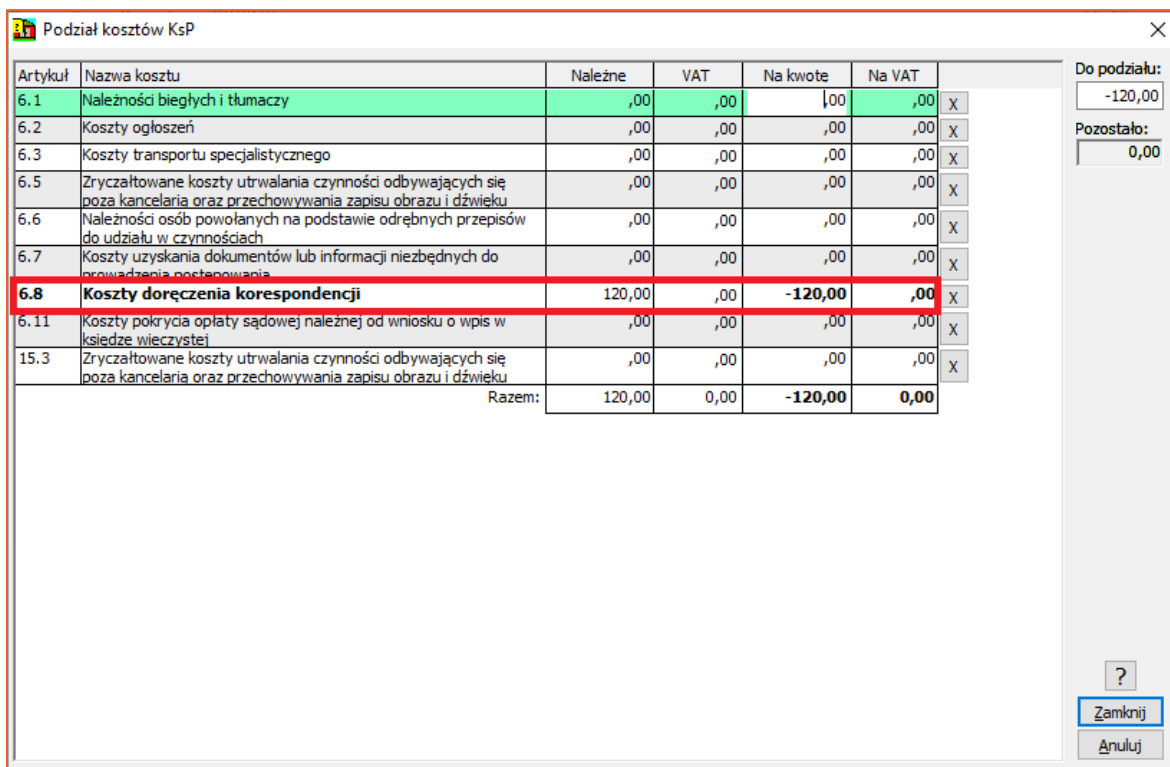
W polu „Treść” program automatycznie uzupełnia informację, do której pozycji KsP tworzone jest storno.

6. Aby sprawdzić, które koszty zostały spłacone przy wpłacie, należy kliknąć w pole „Inne” oraz przycisk „Koszty” po prawej stronie.



Rysunek 6 Wyświetlenie okna z kosztami

7. W oknie kosztów widać, który koszt był spłacony przy wpłacie i tym samym, który jest obecnie stornowany. Użytkownik ma możliwość ręcznego podziału kosztów. Aby zamknąć okno należy wybrać „Zamknij”.



Rysunek 7 Okno podziału kosztów w pozycji KsP

8. Aby zaakceptować pozycję storna prostego należy wybrać przycisk „Akceptuj”. W razie potrzeby można również anulować operację poprzez wybór przycisku „Anuluj”.

Pozycja Księgi Pieniężnej - STORNO

Sprawa **Km** nr **101/19** UKK

Nazwa: **Adam Kowalski** Wierzyciel
 wpłacającego: **41-219 Sosnowiec** Skarb Państwa

Pozycja: **115 / 2019** Data księgowania: **29-11-2019** Suma przychodu: **-120,00**
 Treść: Storno do poz. 114/19 Zaległość na dzień: **28-11-2019** Suma rozchodu: **-120,00**
 Dowód KsP: Wyc. 21

Kolumna 8
 Oplaty 40%: ,00
 Oplata 15%: ,00
 w tym 5%: ,00
 Oplaty stałe: ,00
 Rozch. opł. stosunk.: ,00
 Rozch. opł. stałych: ,00
Suma: 0,00

Kolumna 8 (opłaty)
 Oplaty 100%: ,00
 Oplaty 14%: ,00
Suma: 0,00

Kolumny: 9 - 12 (Wydatki)
 Przejazdy (wierz.): Gotówka: ,00
 Portoria: ,00
 Nadwyżka: Inne: **-120,00**
 Przejazdy: ,00
 Zaliczka pobrana na wydatki: -120,00
 + Oplata porto: ,00

Kolumny: 13, 14, 15/15a (Wierzycielom)
 Kms: ,00 Km: ,00 Kmp: ,00 ZUS: ,00 UM: ,00 FAL: ,00

Zaliczki	Oplaty stosunkowe	Oplaty stałe	Wydatki	Od dłużnika	=	
Przychód:	,00	+ ,00	+ -120,00	+ ,00	=	-120,00
Rozchód:	,00	+ ,00	+ -120,00	+ ,00	=	-120,00
Zwrot:	,00	+ ,00	+ ,00	+ ,00	=	,00
Między. zal.:	,00	+ ,00	+ ,00		=	0,00
Saldo:	0,00	+ 0,00	+ 0,00	+ 0,00	=	,00

Nadwyżki
 Depozyt: ,00 Drobnie pozostałości: ,00 Mylnik: ,00 VAT: ,00

Akceptuj
Anuluj

Rysunek 8 Akceptacja pozycji storno

9. Po zaakceptowaniu storna program wyświetla zapytanie „Czy zapisać pozycję Księgi Pieniężnej?”. Należy wybrać „Tak”.

Pozycja Księgi Pieniężnej - STORNO

? Czy zapisać pozycję Księgi Pieniężnej?

Tak Nie Anuluj

Rysunek 9 Potwierdzenie chęci zapisania pozycji storno

10. Nowo utworzona pozycja storna widoczna jest również na liście pozycji KsP z informacją, do której pozycji księgowej została ona utworzona.

Lp.	Data KsP	O	Pozycja	Sprawa	Przychód	Rozchód	P	Wpłacający	Operacja	Treść	CZ	Dowód ksp	Poz. błędna	Oplata	Koszty (dłuż.)	Koszty (wierz.)
1	28-11-2019		112/19	Km 97/19	914,47	0,00	-	LECH PAPIŚ	zwrot	Zwrot do poz. 105/19	TAK	Wyc. 21	<input type="checkbox"/>	0,00	0,00	0,00
2	28-11-2019		113/19	Km 101/19	1 024,00	1 024,00	-	Jan Nowak	wpłata	Jan Nowak	TAK	Wyc. 21	<input type="checkbox"/>	92,18	9,92	0,00
3	28-11-2019		114/19	Km 101/19	120,00	120,00	-	Adam Kowalski	zał.roz/prz	Adam Kowalski	TAK	Wyc. 21	<input checked="" type="checkbox"/>	0,00	120,00	0,00
4	29-11-2019	1	115/19	Km 101/19	-120,00	-120,00	-	Adam Kowalski	storno	Storno do poz. 114/19	TAK	Wyc. 21	<input type="checkbox"/>	0,00	-120,00	0,00
					1 938,47	1 024,00								92,18	9,92	0,00

Rysunek 10 Lista pozycji KsP, na której widoczna jest pozycja storna

11. Aby utworzyć pozycję storna złożonego (drugi rodzaj storna) należy w pierwszej kolejności wyświetlić oryginalną pozycję księgi pieniężnej.

Sprawa Km nr 101/19 UKK

Nazwa: Jan Nowak Dłużnik

wplacającego: 80-222 Gdańsk, Jana 1

Pozycja: 113 / 2019 Treść: Jan Nowak

Data księgowania: 28-11-2019 Zaległość na dzień: 28-11-2019

Suma przychodu: 1 024,00 Suma rozchodu: 1 024,00

Wierzycielom

Kms: ,00 Km: 921,90 Kmp: ,00

ZUS: ,00 UM: ,00 FAL: ,00

Zaliczki

Saldo: 0,00

Przychód: ,00

Rozchód: ,00

Zwrot: ,00

Saldo (po): 0,00

Wydatki

Gotówka: ,00

Przejazdy: ,00

Przejazdy (wierz): ,00

Portoria: ,00

Inne: 4,00

Oplaty pobrane

Stosunkowe:

= 10%: 92,18

Wpis: ,00

Stale: ,00

Oplaty za przekazy/przelewy: 5,92

Nadwyżki

Depozyt: ,00 Mylnik: ,00

Drobne pozostałości: ,00 VAT: ,00

Saldo wierzyciela:

Oplaty stos.: 0,00 + Oplaty stałe: 0,00 + Wydatki: 0,00 = 0,00

Rysunek 11 Pozycja księgi pieniężnej, do której będzie utworzone storno

12. Po kliknięciu „Storno” do pozycji (113/19) na liście pozycji księgowych, wyświetla się okno storna. Tak jak w przypadku storna prostego program sugeruje wystornowanie całej pozycji (wszystkich kwot). Storno złożone charakteryzuje się tym, że tylko konkretna kwota ma być wystornowana (nie cała pozycja). Bywają przypadki że jest to korekta części kwoty i na przykład zwrócenie jej wpłacającemu lub przeniesienie tej kwoty do innego pola.

Pozycja Księgi Pieniężnej - STORNO

Sprawa **Km** nr **101/19** UKK

Nazwa **Jan Nowak** Dłużnik

wplacającego: **80-222 Gdańsk, Jana 1**

Pozycja: **116 / 2019** Data księgowania: **29-11-2019** Suma przychodu: **-1 024,00**

Treść: **Storno do poz. 113/19** Zaległość na dzień: **28-11-2019** Suma rozchodu: **-1 024,00**

Dowód KsP: Wyc. 21

Kolumna 8		Kolumna 8 (opłaty)		Kolumny: 9 - 12 (Wydatki)		
Opłaty 40%:	,00	Opłaty 100%:	,00	Przejazdy (wierz.): Gotówka:	,00	
Opłata 15%:	-92,18	Opłaty 14%:	,00	,00	Portoria:	,00
w tym 5%:	,00	Suma:	0,00	Nadwyżka:	Inne:	-4,00
Opłaty stałe:	,00	Kolumny: 9 - 12 (ryczałty)		,00	Przejazdy:	,00
Rozch. opł. stosunk:	,00	§ 30 + § 32 + § 37:	,00	Zaliczka pobrana na wydatki:		-9,92
Rozch. opł. stałych:	,00	§ 31:	,00	+ Opłata porto:		-5,92
Suma:	-92,18					

Kolumny: 13, 14, 15/15a (Wierzycielom)

Kms: ,00 Km: **-921,90** Kmp: ,00 ZUS: ,00 UM: ,00 FAL: ,00

Zaliczki	Opłaty stosunkowe	Opłaty stałe	Wydatki	Od dłużnika	
Przychód:	,00	,00	,00	,00	= ,00
Rozchód:	,00	,00	,00	,00	= ,00
Zwrot:	,00	,00	,00	,00	= ,00
Między. zal.:	,00	,00	,00		= 0,00
Saldo:	0,00	0,00	0,00	0,00	= ,00

Nadwyżki

Depozyt: ,00 Drobnie pozostałości: ,00 Mylnik: ,00 VAT: ,00

Więcej
Zlecenia
Koszty
Zaliczki
VAT
Oczekiwane
?
Akceptuj
Anuluj

Rysunek 12 Okno pozycji storno

13. Jeżeli znajdzie potrzeba dokonania zmian w kwocie przekazanej wierzycielowi, trzeba przejść do edycji zleceń. W tym celu należy kliknąć w pole „Km” i następnie wybrać „Zlecenia” (Rysunek 13). Według uznania w zleceniach zmieniać można kwoty w kolumnie „Na kwotę” oraz „Na odsetki” (Rysunek 14).

Pozycja Księgi Pieniężnej - STORNO

Sprawa: Km nr 101/19 UKK

Nazwa: Jan Nowak Dłużnik

wpłacającego: 80-222 Gdańsk, Jana 1

Pozycja: 116 / 2019 Data księgowania: 29-11-2019 Suma przychodu: -1 024,00

Treść: Storno do poz. 113/19 Zaległość na dzień: 28-11-2019 Suma rozchodu: -1 024,00

Dowód KsP: Wyc. 21

Kolumna 8	Kolumna 8 (opłaty)	Kolumny: 9 - 12 (Wydatki)
Opłaty 40%: ,00	Opłaty 100%: ,00	Przejazdy (wierz.): Gotówka: ,00
Opłata 15%: -92,18	Opłaty 14%: ,00	Portoria: ,00
w tym 5%: ,00	Suma: 0,00	Nadwyżka: -4,00
Opłaty stałe: ,00	Kolumny: 9 - 12 (ryczałty)	Przejazdy: ,00
Rozch. opł. stosunk: ,00	§ 30 + § 32 + § 37: ,00	Zaliczka pobrana na wydatki: -9,92
Rozch. opł. stałych: ,00	§ 31: ,00	+ Opłata porto: -5,92
Suma: -92,18		

Kolumny: 13, 14, 15 (15a - Wierzycielom)

Kms: ,00 Km: -921,90 Kmp: ,00 ZUS: ,00 UM: ,00 FAL: ,00

Zaliczki	Opłaty stosunkowe	Opłaty stałe	Wydatki	Od dłużnika	=	
Przychód: ,00	+ ,00	+ ,00	+ ,00	+ ,00	=	,00
Rozchód: ,00	+ ,00	+ ,00	+ ,00	+ ,00	=	,00
Zwrot: ,00	+ ,00	+ ,00	+ ,00	+ ,00	=	,00
Między. zal.: ,00	+ ,00	+ ,00	+ ,00	+ ,00	=	0,00
Saldo: 0,00	+ 0,00	+ 0,00	+ 0,00	+ 0,00	=	0,00

Nadwyżki

Depozyt: ,00 Drobne pozostałości: ,00 Mylnik: ,00 VAT: ,00

Więcej

Zlecenia

Koszty

Zaliczki

VAT

Oczekiwane

?

Akceptuj

Anuluj

Rysunek 13 Przejście do okna zleceń

Lista zleceń do pozycji KSP.

Pozycja Księgi Pieniężnej 116/19

Do podziału: -921,90 Podziel Pozostało: 0,00

Rodzaj należności	Kwota rejestracyjna	Kwota należna	Odsetki należne	Splata kwoty	Splata odsetek
Należność główna	3 000,00	921,08	0,82	-921,08	-,82
Suma:	3 000,00	921,08	0,82	-921,08	-0,82
		921,90		-921,90	

Typ	Odbiorca	Kwota	Opłata	Pozostało:
przekaz	Adam Kowalski	,00	0,00	-921,90
	41-219 Sosnowiec			
Razem: 0,00		0,00	0,00	

Bilans: -921,90

Możliwe zlecenia:
Dłużnik: pl, pk
Wierzyciel: przekaz

Dopisz

Zmień

Usuń

Automat

?

Zamknij

Rysunek 14 Okno z listą zleceń do stornowanej pozycji KsP

14. W prezentowanym przykładzie zmieniona zostanie kwota przekazana do wierzyciela o 200 zł poprzez przeniesienie jej na saldo dłużnika. W polach „Wierzycielom (Km)” kwotę ze znakiem minusa. Wartość tę należy wpisać w pole docelowe. W tym przypadku jest to saldo dłużnika. Z uwagi na fakt, iż suma przychodu nie uległa zmianie należy ją usunąć. Suma rozchodu zostanie automatycznie skorygowana.

Pozycja Księgi Pieniężnej - STORNO

Sprawa Km nr 101/19 UKK

Nazwa: Jan Nowak Dłużnik
 wpłacającego: 80-222 Gdańsk, Jana 1

Pozycja: 116 / 2019 Data księgowania: 29-11-2019 Suma przychodu: ,00
 Treść: Storno do poz. 113/19 Zaległość na dzień: 28-11-2019 Suma rozchodu: -200,00

Dowód KsP: Wyc. 21

Kolumna 8		Kolumna 8 (opłaty)		Kolumny: 9 - 12 (Wydatki)	
Oplaty 40%:	,00	Oplaty 100%:	,00	Przejazdy (wier.):	Gotówka: ,00
Oplata 15%:	,00	Oplaty 14%:	,00		Portoria: ,00
w tym 5%:	,00	Suma:	0,00	Nadwyżka:	Inne: ,00
Oplaty stałe:	,00				Przejazdy: ,00
Rozch. opl. stosunk:	,00	Kolumny: 9 - 12 (ryczałty)		Zaliczka pobrana na wydatki:	,00
Rozch. opl. stałych:	,00	§ 30 + § 32 + § 37:	,00	+ Oplata porto:	,00
Suma:	0,00	§ 31:	,00		

Kolumny: 13, 14, 15 15a (Wierzycielom)
 Kms: ,00 Km: -200,00 Imp: ,00 ZUS: ,00 UM: ,00 FAL: ,00

Zaliczki		Wydatki		Od dłużnika	
Przychód:	,00 +	Oplaty stałe:	,00 +		200,00 =
Rozchód:	,00 +		,00 +		,00 =
Zwrot:	,00 +		,00 +		,00 =
Między. zal.:	,00 +		,00 +		,00 =
Saldo:	0,00 +		0,00 +		200,00 =
					,00 =

Nadwyżki
 Depozyt: ,00 Drobnie pozostałości: ,00 Mylnik: ,00 VAT: ,00

Więcej
 Złegania
 Koszty
 Zaliczki
 VAT
 Oczekiwane
 ?
 Akceptuj
 Anuluj

Rysunek 15 Okno pozycji storna złożonego- przejście do kosztów pozycji KsP

15. Aby zaakceptować pozycję storna należy kliknąć „Akceptuj”.

The screenshot shows a software window titled "Pozycja Księgi Pieniężnej - STORNO". At the top, there are fields for "Sprawa Km nr 101/19" and "UKK". Below this, the debtor's name "Jan Nowak" and payer "80-222 Gdańsk, Jana 1" are displayed. The main form contains several sections:

- Position and Dates:** "Pozycja: 116 / 2019", "Data księgowania: 29-11-2019", "Zaległość na dzień: 28-11-2019".
- Summary:** "Suma przychodu: ,00", "Suma rozchodu: -200,00".
- Columns 8 (Payments):** Includes fields for 40%, 15%, 5%, and stable payments, all set to ,00.
- Columns 9-12 (Expenses):** Includes fields for "Przejazdy (wierz.): Gotówka: ,00", "Portoria: ,00", "Inne: ,00", "Przejazdy: ,00", "Zaliczka pobrana na wydatki: ,00", and "+ Opłata porto: ,00".
- Columns 9-12 (Receipts):** Includes fields for "§ 30 + § 32 + § 37: ,00" and "§ 31: ,00".
- Columns 13, 14, 15/15a (Creditors):** Includes fields for "Kms: ,00", "Km: -200,00", "Kmp: ,00", "ZUS: ,00", "UM: ,00", "FAL: ,00".
- Summary Table:** A table with columns: "Przychód:", "Rozchód:", "Zwrot:", "Między. zal.:", "Saldo:". The "Przychód" row shows a value of 200,00 in the "Od dłużnika" column.
- Buttons:** On the right side, there are buttons for "Więcej", "Złegnienia", "Koszty", "Zaliczki", "VAT", "Oczekiwane", and "Akceptuj" (highlighted with a red box). There is also an "Anuluj" button at the bottom.

Rysunek 16 Akceptacja pozycji storna złożonego

16. Następnie program wyświetli pytanie „Czy zapisać pozycję Księgi Pieniężnej?”. Należy wybrać „Tak”.

The screenshot shows a small dialog box titled "Pozycja Księgi Pieniężnej - STORNO". It contains a question mark icon and the text "Czy zapisać pozycję Księgi Pieniężnej?". At the bottom, there are three buttons: "Tak" (highlighted with a red box), "Nie", and "Anuluj".

Rysunek 17 Potwierdzenie chęci zapisania pozycji storna złożonego

17. Nowo wygenerowaną pozycję storna można wyświetlić na liście pozycji księgowych. W kolumnie „Treść” zapisana jest informacja, do której pozycji KsP jest utworzone storno oraz które pozycje zostały wystornowane.

Lp.	Data KsP	O	Pozycja	Sprawa	Przychód	Rozchód	P	Wpłacający	Operacja	Treść	CZ	Dowód ksp	Poz. błędna	Oplata	Koszty (dłuż.)	Koszty (wierz.)	Wierzytelni
1	28-11-2019		112/19	Km 97/19	914,47	0,00		LECH PAPIJS	zwrot	Zwrot do poz. 105/19	TAK	Wyc. 21	<input type="checkbox"/>	0,00	0,00	0,00	0,00
2	28-11-2019		113/19	Km 101/19	1 024,00	1 024,00	-	Jan Nowak	wpłata	Jan Nowak	TAK	Wyc. 21	<input checked="" type="checkbox"/>	92,18	9,92	0,00	921,90
3	28-11-2019		114/19	Km 101/19	120,00	120,00	-	Adam Kowalski	zał.roz/prz	Adam Kowalski	TAK	Wyc. 21	<input checked="" type="checkbox"/>	0,00	120,00	0,00	0,00
4	29-11-2019	1	115/19	Km 101/19	-120,00	-120,00	-	Adam Kowalski	storno	Storno do poz. 114/19	TAK	Wyc. 21	<input type="checkbox"/>	0,00	-120,00	0,00	0,00
5	29-11-2019	1	116/19	Km 101/19	0,00	-200,00	-	Jan Nowak	storno	Storno do poz. 113/19	TAK	Wyc. 21	<input type="checkbox"/>	0,00	0,00	0,00	-200,00
					1 938,47	824,00											
														92,18	9,92	0,00	721,90

Rysunek 18 Lista pozycji księgowych- widoczna pozycja storna złożonego

18. Poprawność wykonanego storna można zweryfikować na wydruku księgi pieniężnej. Przeglądając pozycję storna dokładnie widać, z którego pola zostały zdjęte wartości (z minusem) oraz na które saldo zostały przeniesione (wartość z plusem).

Lp	Data księgowania	No wyc. bank. lub nr dow. wpłaty	Sygnatura akt	Treść operacji	Suma przychodu	Suma rozchodu	Koszty egzekucyjne						Wierzytelności							
							Opłaty pobrane	Wydatki gospodarcze	Zwrot kosztów: dopłaty obrotowe	Zwrot kosztów: dopłaty wierz. obrotowe	Inne wydatki obciążające wierzyciela	Kms	Wierzytel.	ZUS	Zaliczka alimentacyjna	Km	Mysiek			
116	29-11-2019	Wyc. 21	Km 101/19	Storno do poz. 113/19	---	-200,00	---	---	---	---	---	---	---	---	---	---	---	---	-200,00	---
Podsumowanie wydrukowanych pozycji:					-120,00	-320,00	0,00	0,00	-120,00	0,00	0,00	0,00	0,00	0,00	0,00	0,00	0,00	0,00	-200,00	0,00
Razem:					2 925 569,09	2 129 095,21	1 835 221,46	3 571,79	0,00	1 000,00	10,00	450,00	0,00	0,00	0,00	0,00	276 319,62	3 557,60		

Rysunek 19 Wydruk Księgi Pieniężnej po wykonaniu pozycji storna

Artur Jedliński / Sławomir Sukiennik